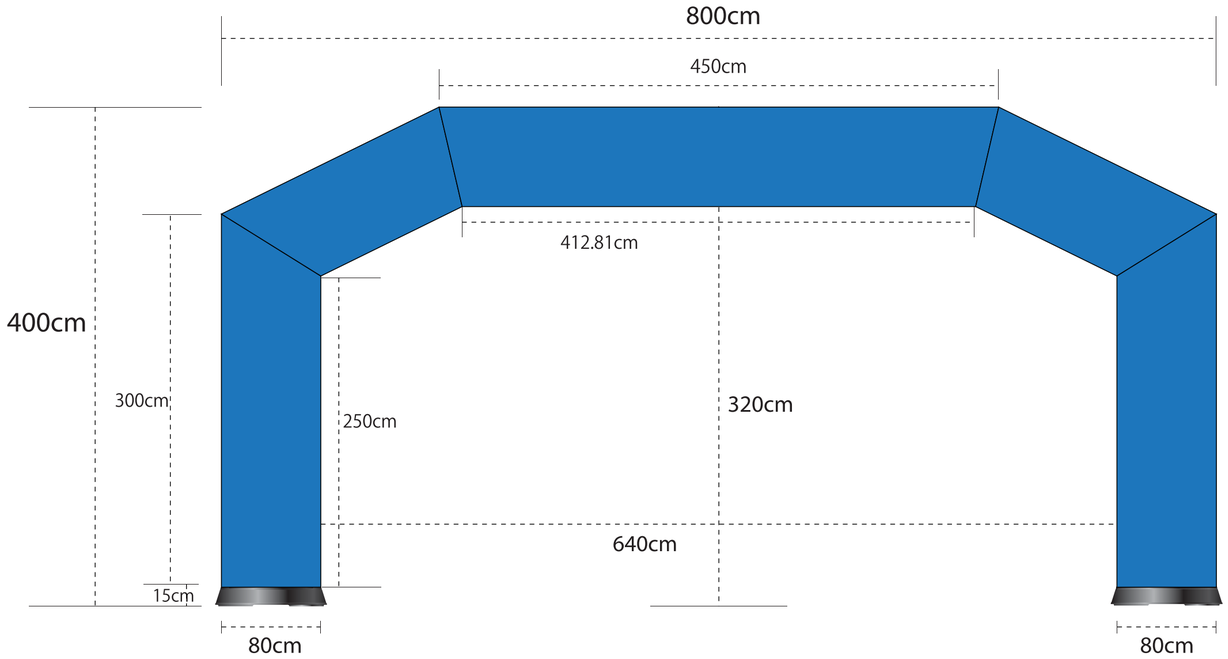

円型

① データの製作は弊社のテンプレートをご使
② フォントは必ずアウトライン化してくださ
③ 画像がある場合は、必ず埋め込み画像で
④ 埋め込み画像は、原寸大のテンプレートに
画面を100%拡大状態でみた時に、
画像が壊れなければ問題ありません。
⑤ 写真は暗く出力されますので、明るめに設
⑥ データはイラストレーターCS3～CCまで
⑦ ドキュメントのカラーモードは必ずCMYK
PANTONEカラー・DICカラー・RGBは不

■ 印刷色について
布への印刷上、CMYK設定した色が、モニターで確認する色や
差が出る場合があります。詳しくはホームページ「入稿案内」-
※正確な印刷色や仕上がりを確認したい場合は、事前に色校正

※不要なオーバープリントのチェックは外してください

「オーバープリント」を使用したオブジェクトは印刷できません。
オーバープリントがチェックされ、印刷できないデータがあった
アドサインでは責任を負いかねますのでご注意ください。

展開図が必要な場合は、こちらを使用してご作成ください

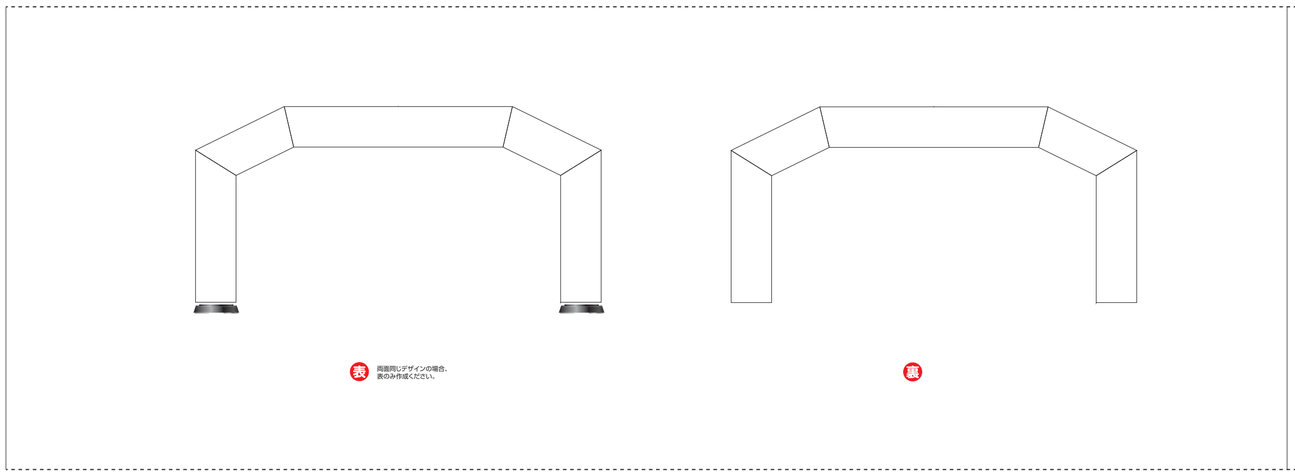

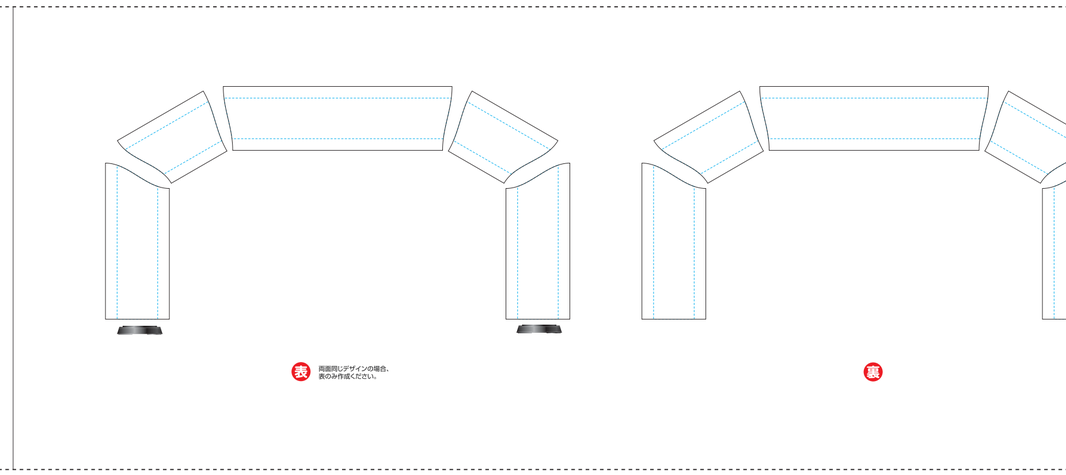
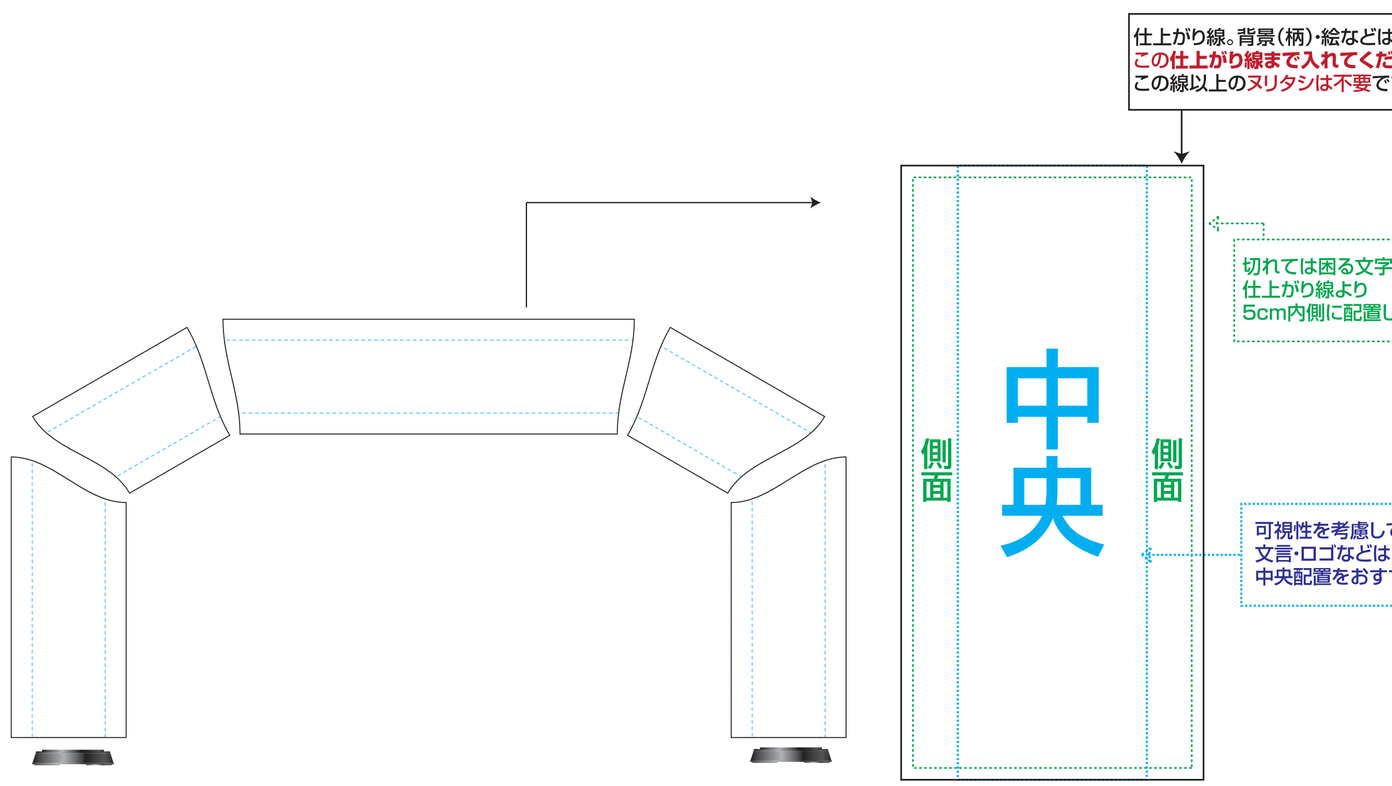
作成時の注意事項